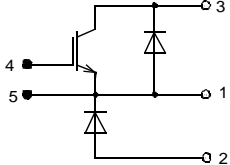





ОТКРЫТОЕ АКЦИОНЕРНОЕ ОБЩЕСТВО

"НПО "ЭНЕРГОМОДУЛЬ"142190, Московская обл.,
г. Троицк, Сиреневый бульвар, д. 15
Тел.: (495) 220-62-83Филиал: 428024, г. Чебоксары, проспект Мира, д. 90/1, тел./факс: (8352) 28-64-77, тел. (8352) 28-63-55, www.energomodul.ru, e-mail: energomodul@list.ru**Силовой IGBT модуль на 75А, 1200В**

МТКИД-75-12	 <p>Схема электрическая принципиальная</p>	 <p>габариты: 94х34х36 мм установочные размеры: 80 мм масса, не более 170 г</p>
--------------------	---	--

Предельно допустимые значения параметров модуля МТКИД-75-12T_j=25 °С, если не указано другое

Наименование параметра, единицы измерения	Обозначение	Условия измерения	75-12	
			не менее	не более
1 Напряжение коллектор-эмиттер, В	V_{ce max}	V _{ge} =0 В,	1200	
2 Максимальный постоянный ток коллектора, А	I_c	V _{ge} =15 В, T _c = 70°С		75
3 Импульсный ток коллектора, А	I_c	V _{ge} =15 В, T _c = 70°С		150
4 Пробивное напряжение изоляции между силовыми выводами и основанием, В	V_{isol}	f=50 Гц, при t=1 мин Эффективное значение	2500	
5 Температура перехода, °С	T_{j max}	—	-55 ÷ +150	
6 Постоянный прямой ток диода, А	I_F	T _c =25°С		75
7 Импульсный прямой ток диода, А	I_{FM}	T _c =25°С		150

T_c – температура основания

Статические параметры модуля МТКИД-75-12

T_j=25 °C, если не указано другое

Наименование параметра, единицы измерения	Обозначение	Условия измерения	75-12	
			не менее	не более
1 Напряжение пробоя коллектор-эмиттер, В (допустимый ток утечки коллектора)	V(br)ces	V _{ge} =0 В,	1200	1,5
		при I _{ce} → мА		
2 Пороговое напряжение затвор-эмиттер, В	Vge(th)	V _{ge} = V _{ce} T _j = 25 °C T _j =55 °C	3,0 3,3	6,5 6,8
		при I _{ce} → мА	3,0	
3 Напряжение насыщения коллектор-эмиттер, (типичное), В	Vce(sat)	V _{ge} =15 В, T _j = 25 °C T _j =125 °C	2,2 2,3	2,7 2,8
		при I _c → А	75	
4 Ток утечки коллектор-эмиттер, мА	Ices	V _{ge} =0 В, T _j = 25 °C T _j =125 °C		2,0 3,2
5 Ток утечки затвор-эмиттер, нА	Iges	T _j =125 °C V _{ge} =±20 В, V _{ce} =0 В		±500
6 Тепловое сопротивление чип-корпус, °C/Вт, IGBT	Rth jc			0,29
7 Ток обратного восстановления, А	Irrm	V _{cc} =600 В, V _{ge} =±15 В L _s =50 нГ, T _j =125°C		75
8 Прямое падение напряжения на обратном диоде, (типичное), В	V_F	T _j = 25 °C T _j =125 °C	(2,0) (2,1)	2,2 2,3
		При V _{ge} =0 В, I _F , → А	75	

Динамические параметры модуля МТКИД-75-12

T_j=25 °C, если не указано другое

Наименование параметра, единицы измерения	Обозначение	Условия измерения	75-12	
			типовое	не более
1 Входная емкость, нФ	Cies	V _{ge} =0 В, f =1 МГц V _{ce} =25 В	7,5	
2 Выходная емкость, нФ	Coes	V _{ge} =0 В, f =1 МГц V _{ce} =25 В,	1,6	
3 Проходная емкость, нФ	Cres	V _{ge} =0 В, f =1 МГц V _{ce} =25 В	1,4	
4 Время задержки включения, нс	td(on)	V _{ge} =±15 В, L _н =0.25 мГн, L _с =50 нГ, V _{cc} =600 В; T _j =125 °C	100	200
5 Время нарастания, нс	tr	при I _c →, А R _g →, Ом	50	100
			75	
			15	
6 Время задержки выключения, нс	td(off)	V _{ge} =±15 В, L _н =0.25 мГн, L _с =50 нГ, V _{cc} =600 В; T _j =125 °C	400	750
			90	190
7 Время спада, нс	tf	V _{ge} =±15 В, L _н =0.25 мГн, L _с =50 нГ, V _{cc} =600 В; T _j =125 °C		8,5
				7,0
8 Энергия при включении, мДж	Eon	при I _c →, А R _g →, Ом	75 15	
9 Энергия при выключении, мДж	Eoff			
10 Полный заряд затвора, нКл	Qg	–	750	
11 Время восстановления обратного диода, мкс	trr	–	0,1	0,4
12 Заряд обратного восстановления, мКл	Qrr		52	
13 Энергия обратного восстановления, мДж	Erec			

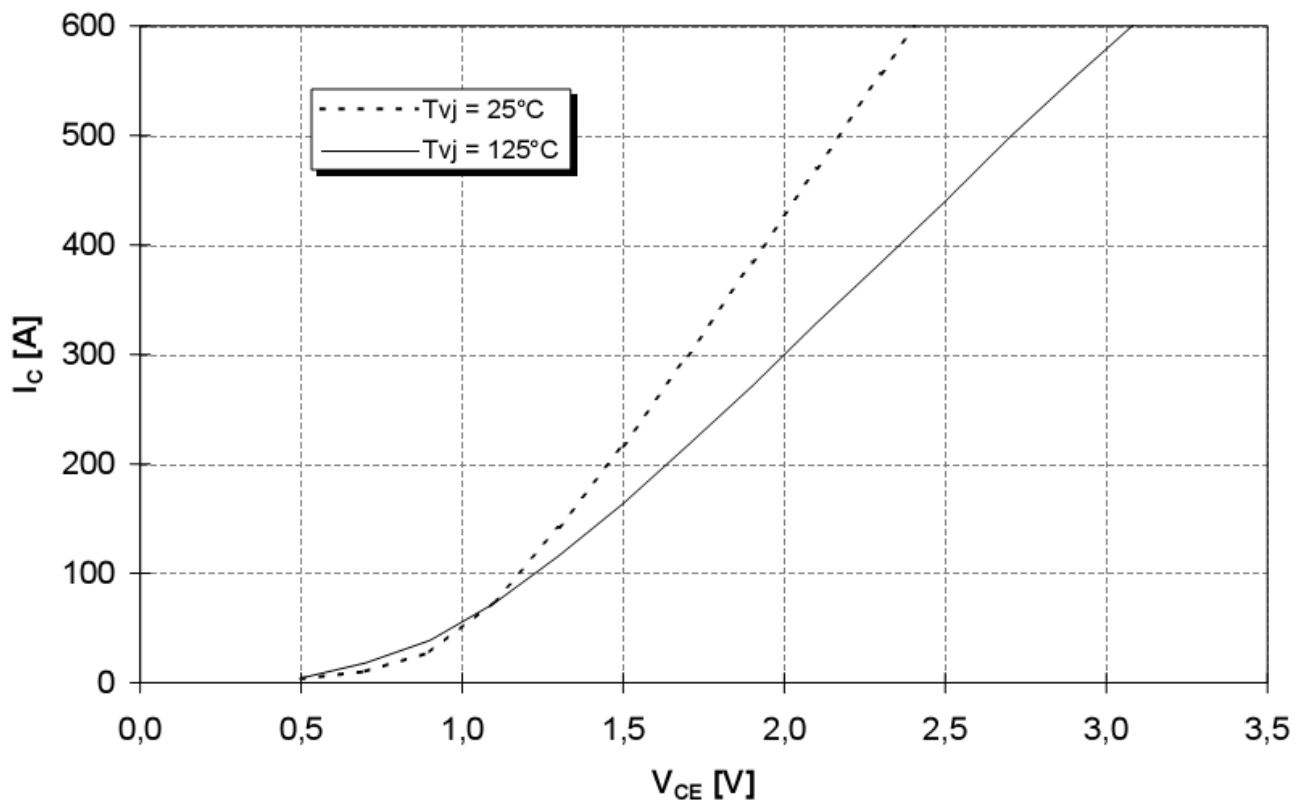


Рис. 5. Зависимость напряжения насыщения от тока коллектора.
 $I_c=f(V_{ce}), V_{ge}=15\text{В}$

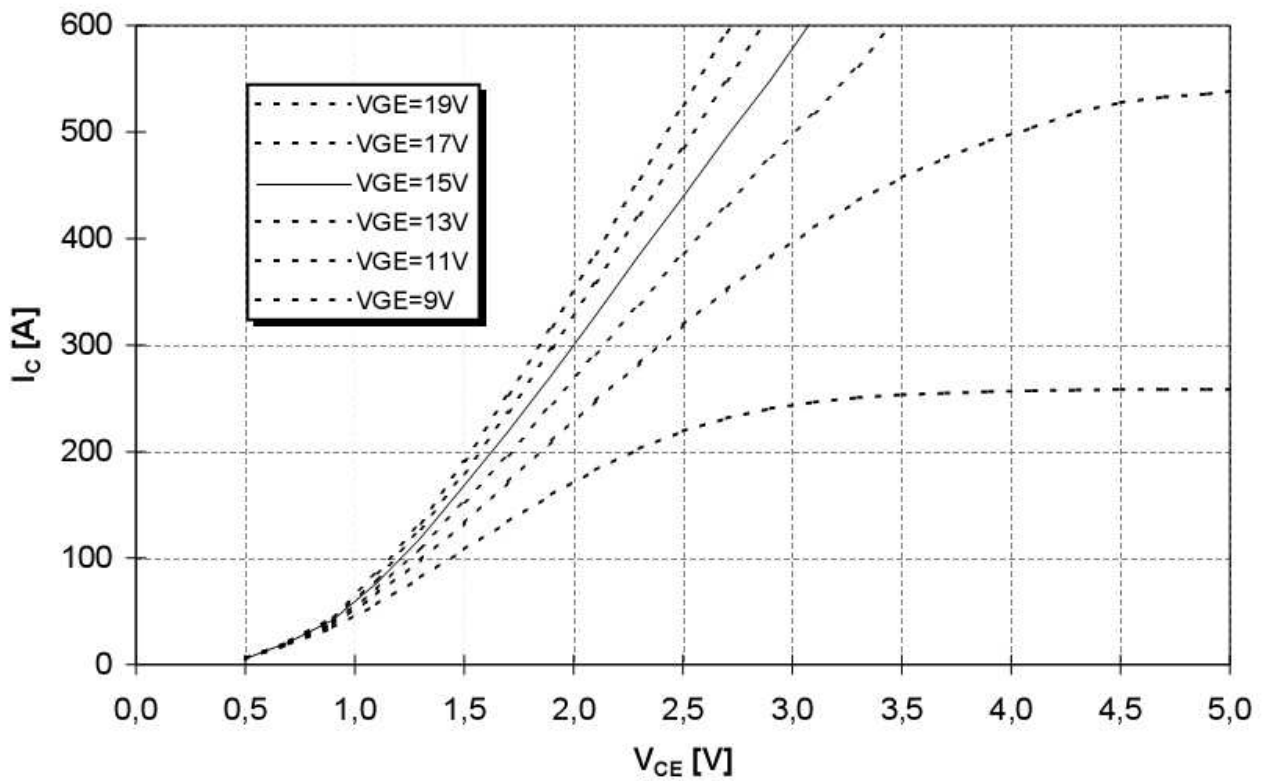


Рис. 6. Зависимость напряжения насыщения от тока коллектора.
 $I_c=f(V_{ce}), T_j=150^\circ\text{C}$

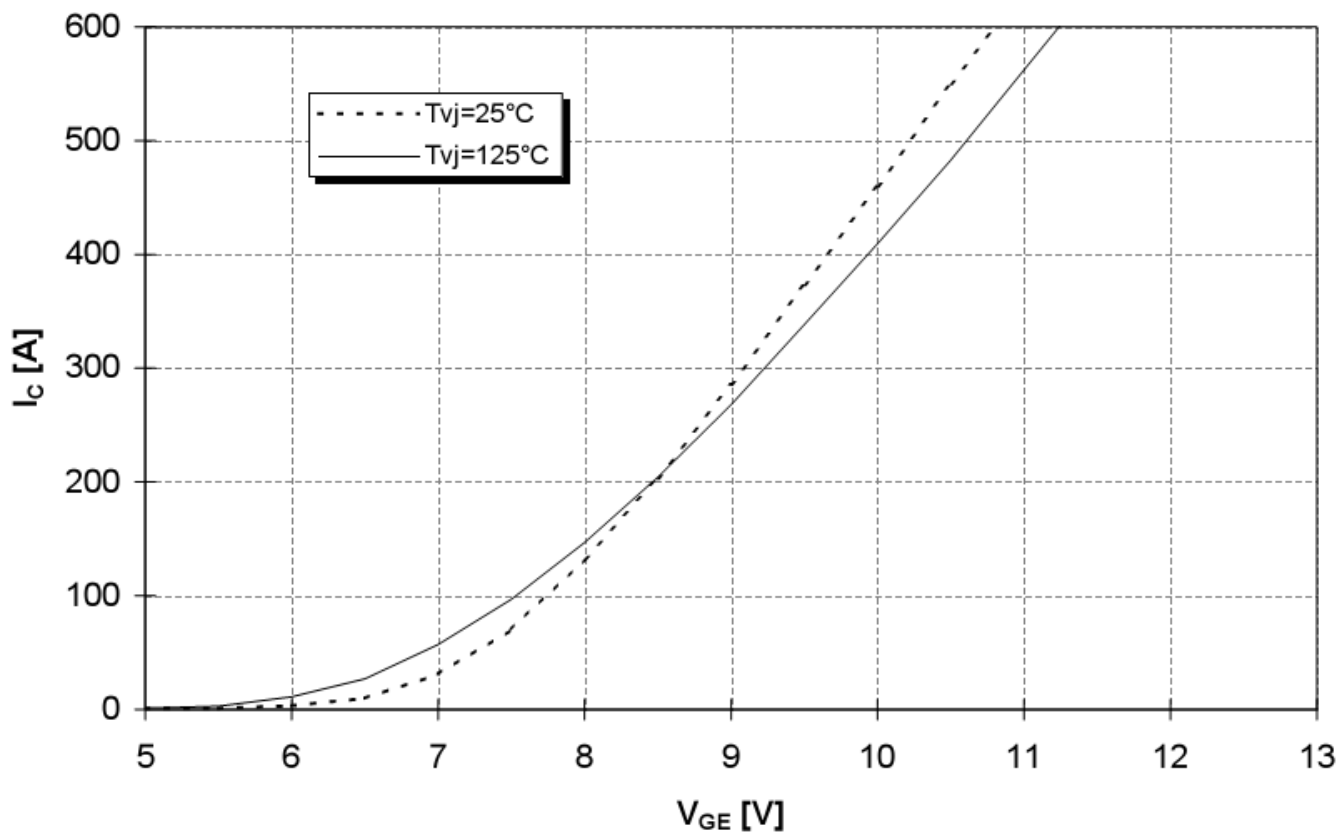


Рис. 7. Зависимость тока коллектора от напряжения затвор-эмиттер.
 $I_c=f(V_{ge}), V_{ce}=20\text{В}$

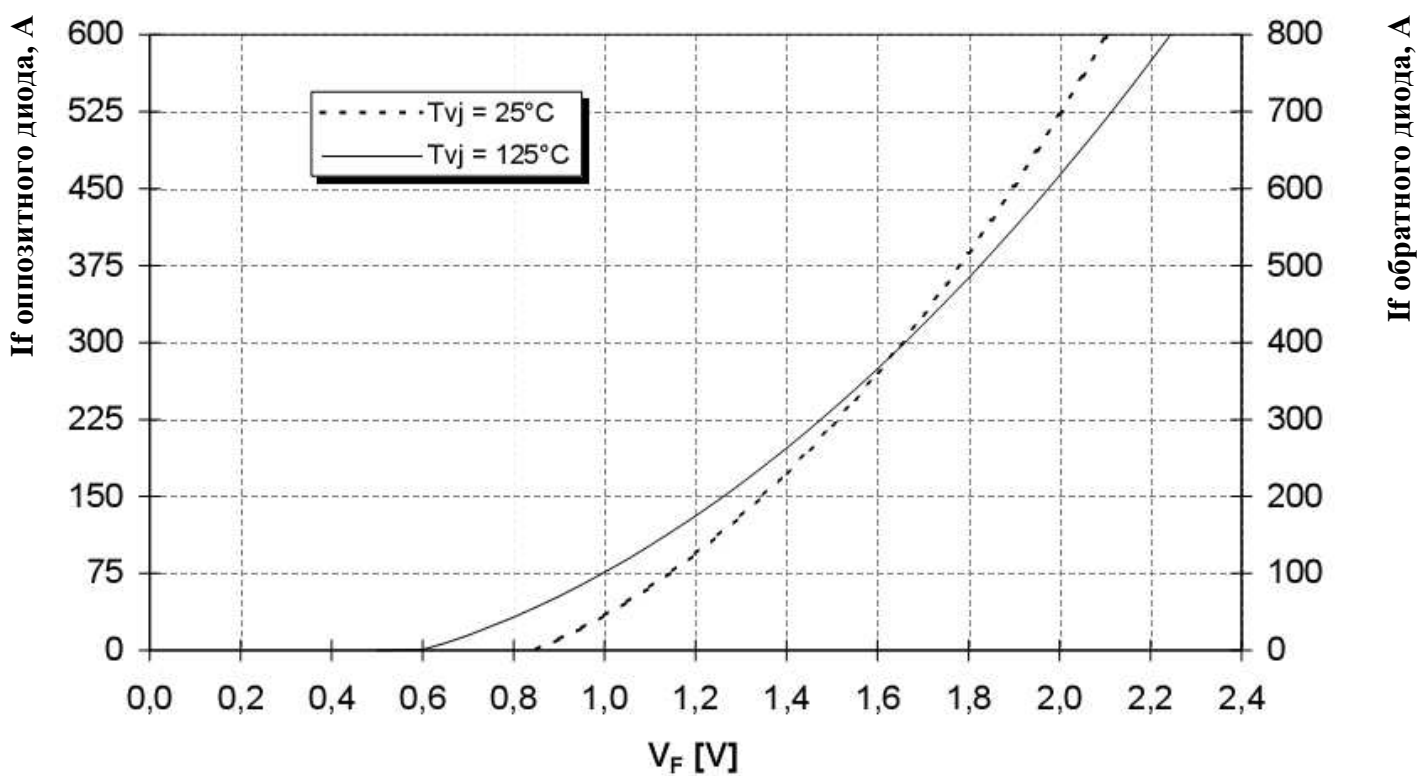


Рис. 8. Зависимость прямого падения напряжения диода от тока диода.

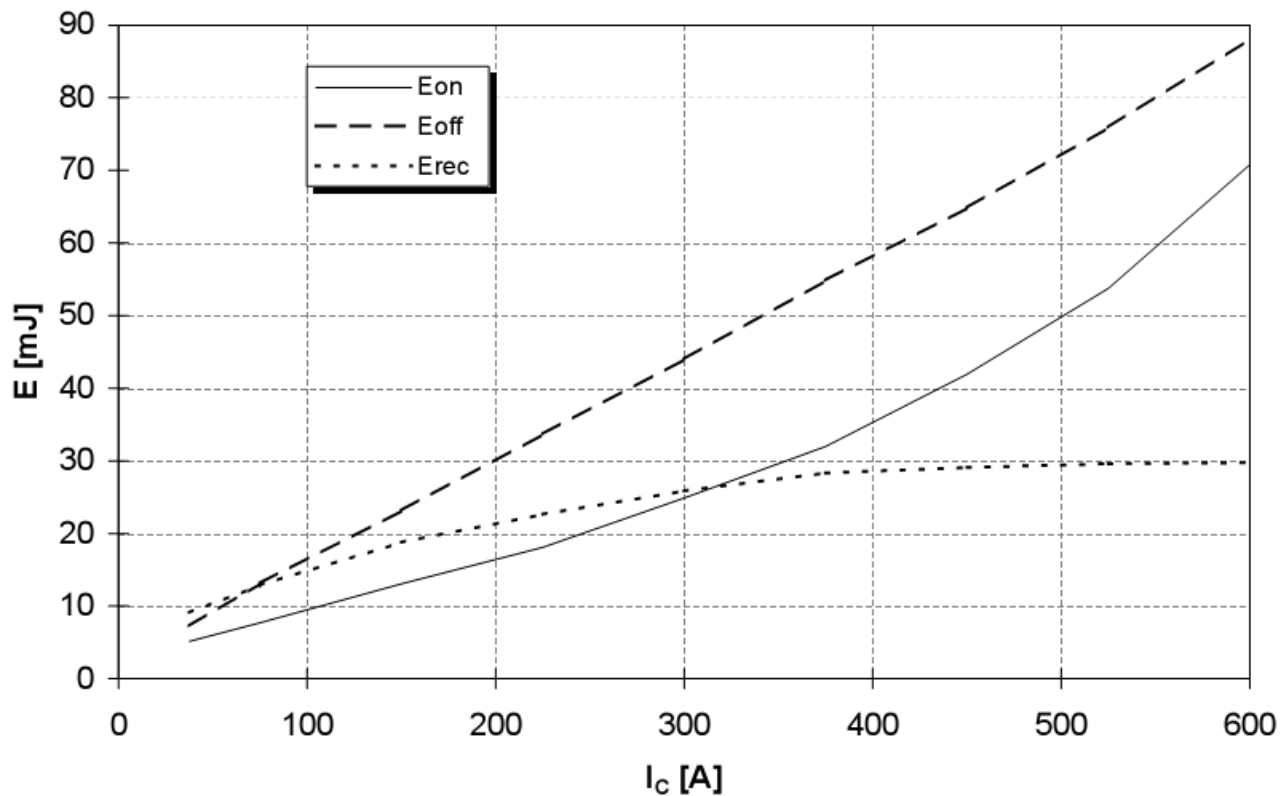


Рис. 9. Зависимость энергии потерь включения, выключения и восстановления от тока коллектора.

$$E_{on}=f(I_c), E_{of}=f(I_c), E_{rec}=f(I_c)$$

$$V_{ge}=\pm 15V, V_{ce}=600V, R_{g(on)}=2,4 \text{ Ом}, T_j=125^\circ C$$

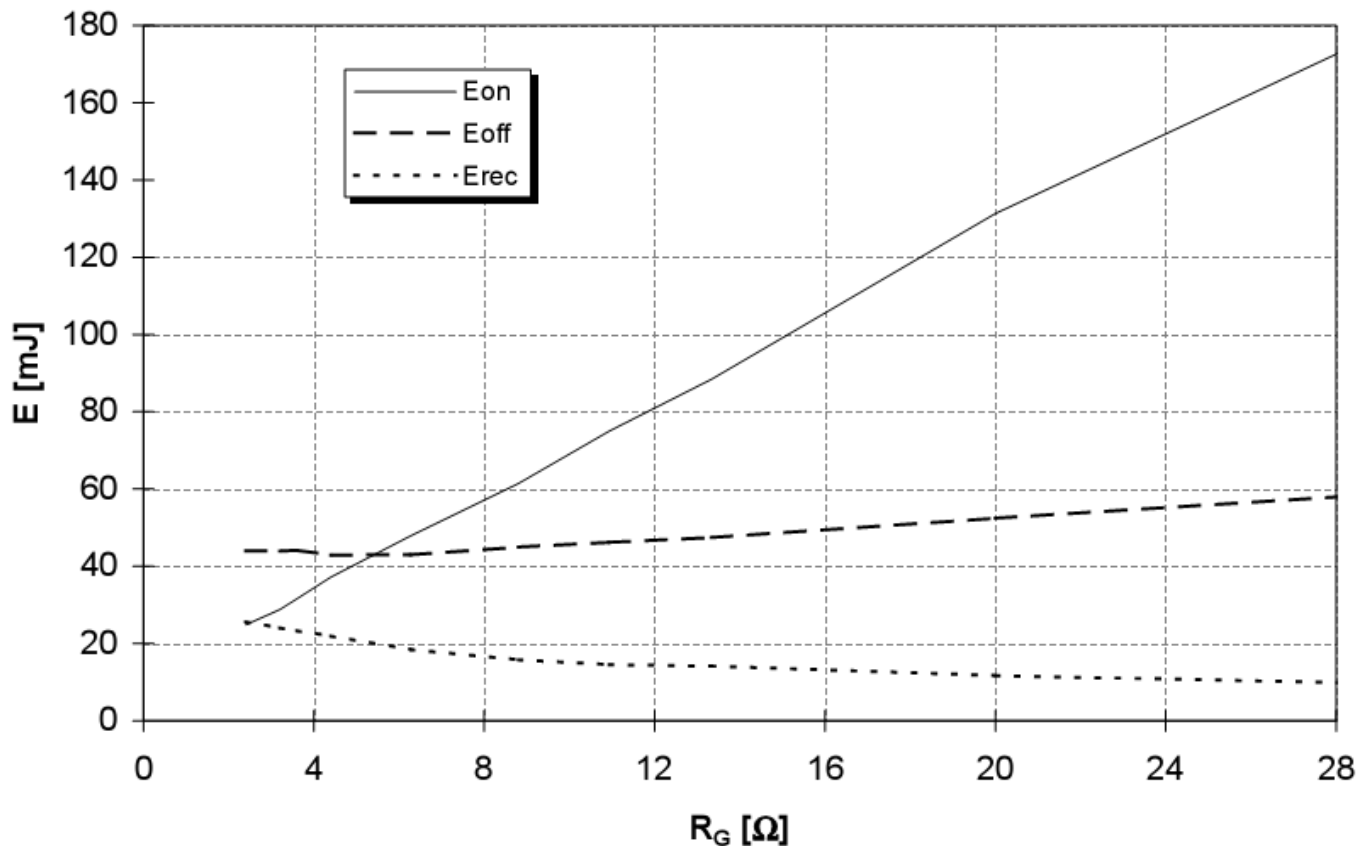


Рис. 10. Зависимость энергии потерь включения, выключения и восстановления от сопротивления затворного резистора.

$$E_{on}=f(R_g), E_{of}=f(R_g), E_{rec}=f(R_g),$$

$$V_{ge}=\pm 15V, V_{ce}=600V, I_c=300A, T_j=125^\circ C$$